



Bestellnummernaufbau - Nennweiten

LP - 006 - 0 - WR021 - 01 - 2 - GL - ...

Für eine erste Abschätzung der Kupplungsgröße haben wir unsere Nennweitenangaben in Millimeter den Nennweitenangaben in Zoll gegenübergestellt. Für die Auswahl der richtigen Baugröße / Nennweite ist die Anforderung an die Durchflusseigenschaften maßgeblich - **nicht der Anschluss der Armatur!**

Nennweite in Millimeter	Größe in Zoll
-003-	1/8" - 1/4"
-004-	1/8" - 1/4"
-005-	1/8" - 1/4"
-006-	1/4" - 1/2"
-007-	1/4" - 1/2"
-008-	1/4" - 1/2"
-009-	1/4" - 1/2"
-010-	3/8" - 3/4"
-011-	3/8" - 3/4"
-012-	1/2"
-016-	1/2" - 3/4"
-019-	3/4"
-020-	3/4"
-023-	3/4" - 1"
-025-	1"
-030-	1 1/4"
-032-	1" - 2"
-038-	1 1/2"
-040-	1 1/2"
-050-	2"
-080-	3"
-100-	4"

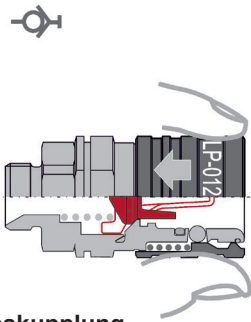


Bestellnummernaufbau - Produktarten

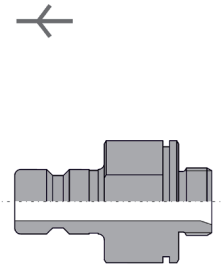
LP-006-0-WR021-01-2-GL-...

Hier werden die unterschiedlichen Produktarten nur rein schematisch, bezogen auf den Bestellnummernaufbau, vorgestellt. Die im Katalog nachfolgend beschriebenen Serien und Typen können davon sowohl optisch als auch technisch abweichen.

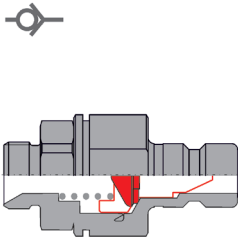
Wichtig: Unterschiedliche Serien / Typen und unterschiedliche Materialausführungen dürfen nicht oder nur mit besonderem Hinweis miteinander gekuppelt werden, da dies zu Sach- und Personenschäden mit Todesfolge führen kann.



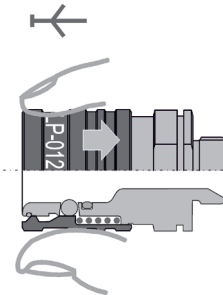
-0- Verschlusskupplung
= Kupplung mit Ventil



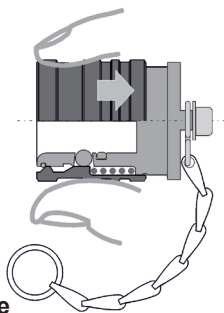
-1- Stecknippel
= Nippel ohne Ventil



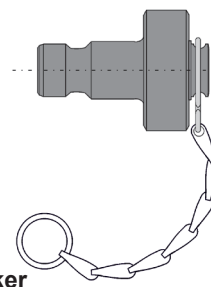
-2- Verschlussnippel
= Nippel mit Ventil



-4- Durchgangskupplung
= Kupplung ohne Ventil



-5- Staubkappe
= Schutzelement für Nippel



-6- Staubstecker
= Schutzelement für Kupplung