







Armierte Schlauchleitungen

Bauform-Tabelle

Bauform	Lieferumfang	Technische Merkmale
B41		<p>Hydraulik Hochdruckschlauch Ausführungsart: Verschlusskupplung 02-003-0 + Verschlussnippel 02-003-2</p>
B42		<p>Hydraulik Hochdruckschlauch Ausführungsart: Verschlusskupplung 02-003-0 + Anschlussnippel</p>
B43		<p>Hydraulik Hochdruckschlauch Ausführungsart: Verschlussnippel 02-003-2 + Anschlussnippel</p>
B44		<p>WALPRESTA Polyurethan-Spiral-Wendelschläuche werden in Nennweiten von 6,5 - 11 mm bei Längen von 4,5 - 10 m angeboten. Sie vereinen die Zuverlässigkeit unserer Druckluftkupplungen mit den besonderen Eigenschaften des hochwertigen Polyurethan-Materials der Spiral-Wendelschläuche.</p> <ul style="list-style-type: none"> • Hohe Durchflussraten bei zulässigen Betriebsdrücken bis 10 bar (bei Raumtemperatur) • Großer Aktionsradius bei geringem Platzbedarf durch kleine Windungsdurchmesser • Elastisch, flexibel und knickfest durch Verwendung von speziellem Polyurethan und Knickschutz • Hohe Abrieb-, Druck- und Verschleißfestigkeit • Extrem dauerhafte Rückholkraft der Spirale • Absolut silikonfrei; enthält keine Weichmacher und Schwermetalle; • benzin-, öl -und frostschutzmittelbeständig • Gerade Abgänge 100 und 500 mm



Armierte Schlauchleitungen

Merkmaltabelle

	Produkt-Merkmale	Werkstoffe	Dichtungen	Zusatzausstattung
Standard	- B41 nur beidseitig absperrend verwendbar	95020 / 95021 Schlauch: PA = Polyamid Anschluss: 12 = Stahl brüniert SW Schlauch: PU = Polyurethan Anschluss: Messing	1 = NBR 2 = FKM 4 = EPDM	Auf Anfrage (siehe Seite 19-20)
Optional		95020 / 95021 Anschluss: 13 = Stahl chemisch vernickelt	FFKM	

Die integrierten Kupplungsarmaturen der Type 02-003 mit den technischen Einzelheiten finden Sie im Kapitel Miniaturkupplungen bis 500 bar.

So sieht zum Beispiel eine komplette Bestellnummer aus:
95020-0-LG020-Werkstoff-Dichtung-Zusatzausstattung

Produkt-Tabelle

Nennweite DN	Bauform	A	L	L1	L2	SW	T	Gewicht	Grundwerkstoff	Materialneutrale Bestellnummer
2,5	B41	02-003-2	200	38	37,5			75	PA / Stahl	95021-0-LG020-...-
2,5	B41	02-003-2	400	38	37,5			80	PA / Stahl	95021-0-LG040-...-
2,5	B41	02-003-2	630	38	37,5			80	PA / Stahl	95021-0-LG063-...-
2,5	B41	02-003-2	800	38	37,5			85	PA / Stahl	95021-0-LG080-...-
2,5	B41	02-003-2	1.000	38	37,5			90	PA / Stahl	95021-0-LG100-...-
2,5	B42	M 10 x 1	200	38	19	11	11	60	PA / Stahl	95020-0-LG020-...-

Nennweite DN [mm] A - Anschluss L/L1/L2- Länge [mm] SW - Schlüsselweite [mm] T - Gewindelänge [mm] Gewicht [g]